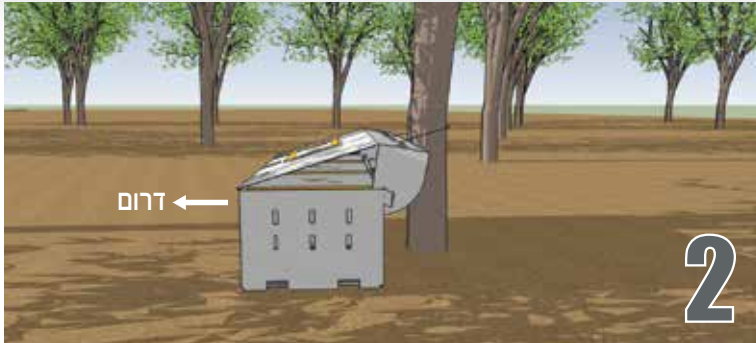


הוראות שימוש בכורת בומבוס לשטח פתוח: הטריפל

- בהאבקה במטעים ביו-בי מספקת 3 כוורות דבורי בומבוס במתקן "טריפל" יעודי, לצורך שמירת הכוורות באופן מיטבי בעונות הפריחה. אין להפריד את הכוורות מתוך הטריפל.
- יש לתכנן את מיקום הטריפל כך שלא יהיה צורך להזיזו במהלך הפריחה.
- הטריפל צריך להיות ממוקם במרחק של 50 מטר לכל הפחות מכוורת דבורי דבש.
- חשוב להציב את הטריפל בחלקה לפחות שלושה ימים לפני תחילת הפריחה.

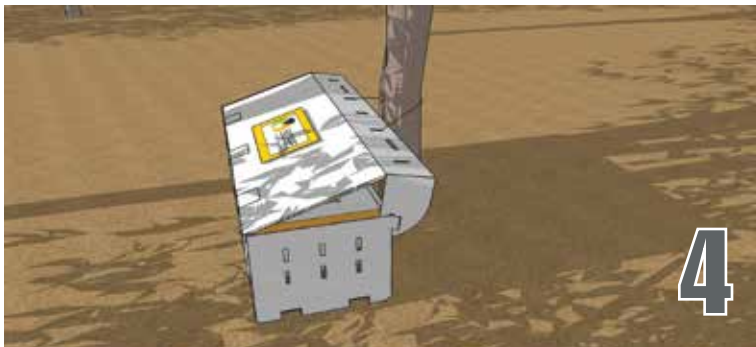
קבלת הטריפל ואופן ההצבה




יש להניח את הטריפל כך שפנת הכוורות יפנה לדרום והגגון הפתוח ייתן הגנה משמש ומגשם.



הצב את הטריפל במקום שטוח ויציב. מומלץ לאורך שורת העצים או במרכז בקצות החלקה.



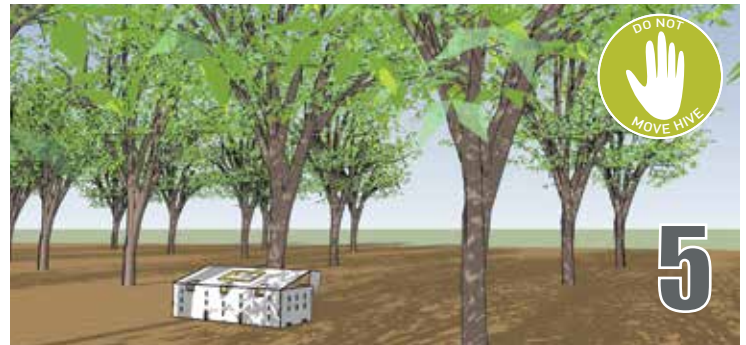
על מנת לקבע את הטריפל במקום מומלץ לקשור אותו לעצם יציב (מוט הדליה או גזע) בעזרת חוט קשירה או אזיקון.



וודא שאזור סביבת פתח הכוורות נקי מצמחיה.



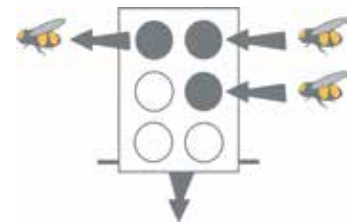
לפני שימוש בחומרי ההדברה יש לוודא שחומרים אלו אינם פוגעים בדבורי הבומבוס. יש להיעזר בדף ההנחיות של ביו-בי.



אין לשנות את מיקומו המקורי של הטריפל. לצורך העברת הטריפל לגידול אחר יש להשתמש ב-"שובי-בי" - מתקן פתיחת הכוורת, ראה הוראות תפעול "שובי-בי".

תפעול "שובי-בי" במקרה של הוצאת הטריפל מהחלקה

- הוצאת הטריפל מהחלקה תתחיל בשלב ראשון בחסימת חור היציאה בלבד של הכוורת בעזרת מתקן ה"שובי-בי".
- לאחר כשעתיים ניתן לסגור את כל פתחי הכניסה של הכוורות ולהוציא למקום בטוח.

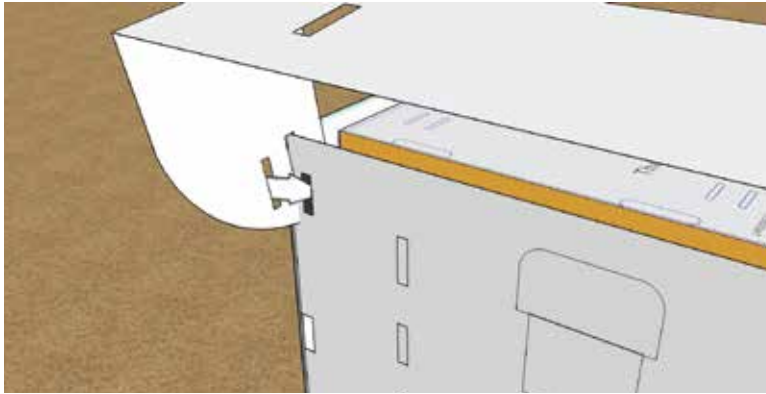


לקבלת הנחיות ספציפיות
לקראת כל עונה
יש להיוועץ במדריך החברה.

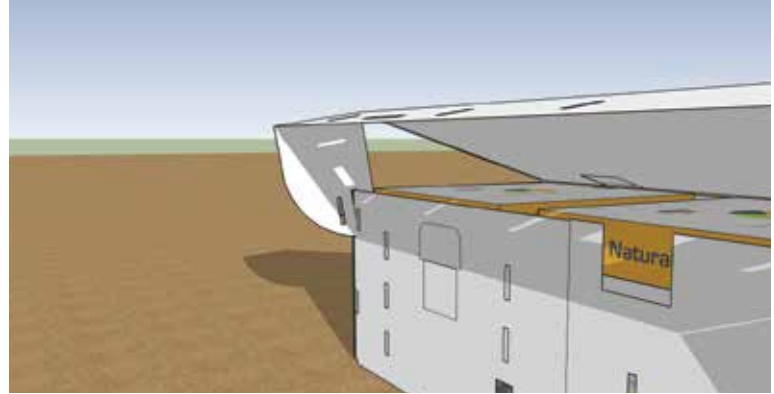


04-6096905

- לאחר הצבת הטריפל שחרר את שתי הלשוניות של הגגון, הרם אותו וקבע אותו בעזרת שני הטפסנים שבקצוות.
- תן לדבורים "להירגע". כעבור מספר דקות פתח בזהירות את חור היציאה של ה"שובי-בי". הדבורים תצאנה מהכוורות ותתחלנה ב-"תעופת התמצאות". טריפל שמוצב סמוך לשקיעת החמה יפתח רק בבוקר שלמחרת.



קבע את הגגון בעזרת שני הטפסנים שבקצוות



שחרר את שתי הלשוניות של הגגון והרם אותו

במקרה של שימוש בחומרי הדברה במטע, חשוב לזכור את הנקודות הבאות



- אין להציב את הטריפל בסמיכות למחסן חומרי הדברה.
- במידה ויש צורך בריסוס כימי בזמן הפריחה, יש להתייעץ עם מדריך ביו-בי.
- יש להקפיד על סילוק המרסס ואריזות ריקות של חומרי הדברה מהשטח לאחר הריסוס.

הגבלת האחריות של ביו-בי

- חברת ביו-בי מספקת כוורות איכותיות ואחידות. תהליכי היצור מבוקרים ובסטנדרט גבוה, תוך יישום דרישות תקן ISO-9001 והקפדה על מוצר איכותי ובטוח. כוורת בומבוס מאביקה בתנאים מיטביים בין 5 ל-8 שבועות. יחד עם זאת, היות שמדובר במוצר ביולוגי קיימת טבעית ותקנית בין הכוורות. כמו כן, הכוורת חשופה לגורמים משתנים מרובים שעשויים להשפיע על משך וטיב הפעילות של הכוורת. לאור האמור לא ניתן להבטיח באופן מוחלט את משך וטיב פעילות הכוורת, ביו-בי לא תישא באחריות בקשר לכך. במידה שהלקוח פעל לפי ההנחיות הנ"ל והכוורת לא מאביקה כראוי לאחר 5 ימים, יש להתייעץ עם מומחי ביו-בי לביור מקור הסיבה לכך.
- ביו-בי אינה אחראית לכל נזק מיוחד ו/או עקיף ו/או תוצאתי. מובהר כי אחריות חברת ביו-בי מוגבלת לסכום הרכישה של המוצר.
- במהלך השימוש בכוורת בומבוס לא ניתן למנוע לחלוטין עקיצה של דבורים בסיטואציות מסוימות. ישנם אנשים שעלולים לפתח רגישות יתר לעקיצה של דבורת הבומבוס. משכך, השימוש בכוורת הבומבוס צריך להיעשות על-ידי אדם בעל מיומנות שעבר הכשרה מקצועית מספקת.
- יובהר, כי ביו-בי לא תישא באחריות כלשהי במקרה של עקיצת דבורת הבומבוס.
- שימוש בחומרי הדברה בנוכחות דבורי בומבוס מותר אך ורק על-פי הוראות דף ההנחיות "שילוב חומרי הדברה ובומבוס" הוצאת ביו-בי הנמצא באתר ביו-בי בכתובת biobee.co.il. במקרה של חריגה מהנחיות אלו האחריות תחול על הלקוח בלבד.